



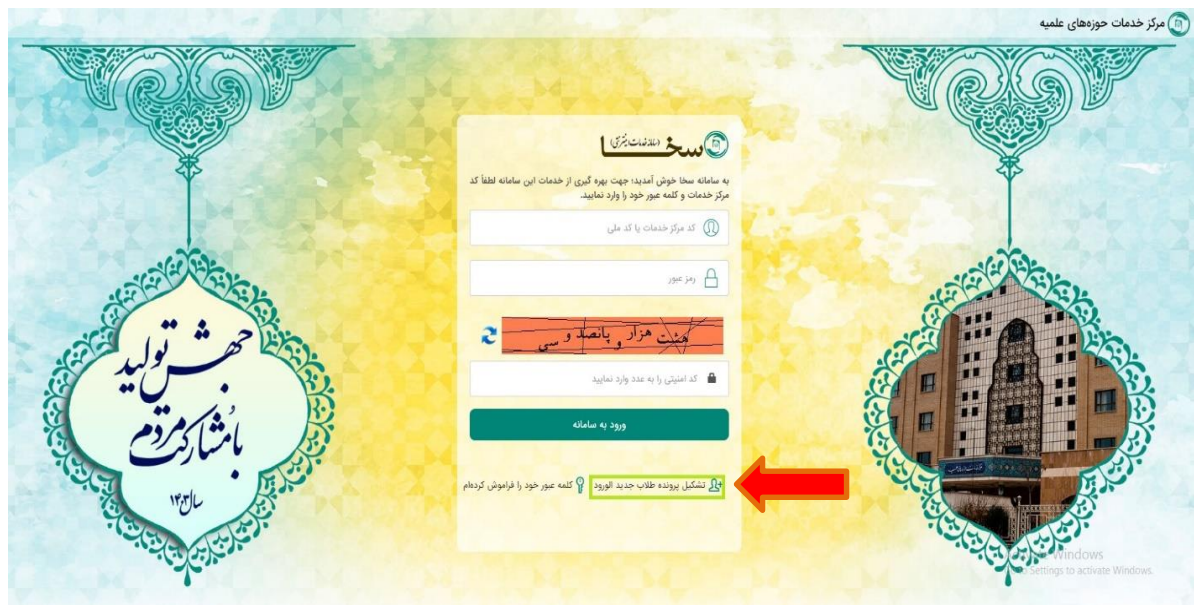
راهنمای تشکیل پرونده مرکز خدمات طلاب ایرانی

اداره رفاه و سلامت طلاب
جامعه الزهراء

<https://service.csis.ir/account/Login?ReturnUrl=%2F>

۱- ورود به سامانه اینترنتی سخا به آدرس:

۲- انتخاب گزینه تشکیل پرونده طلاب جدید

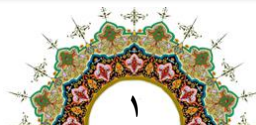
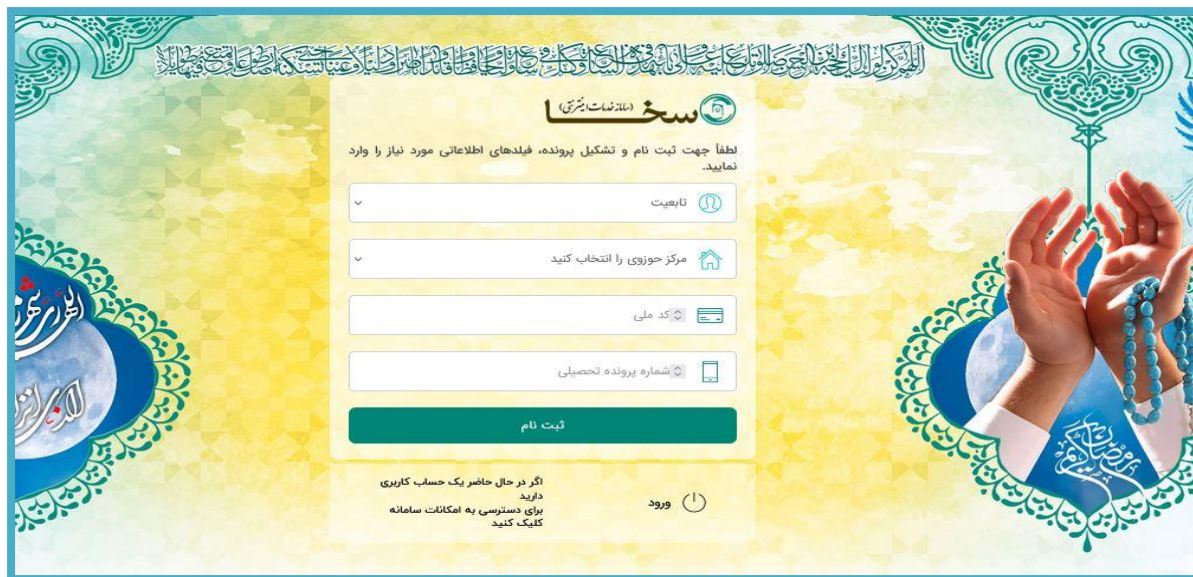


۳- انتخاب تابعیت : ایرانی

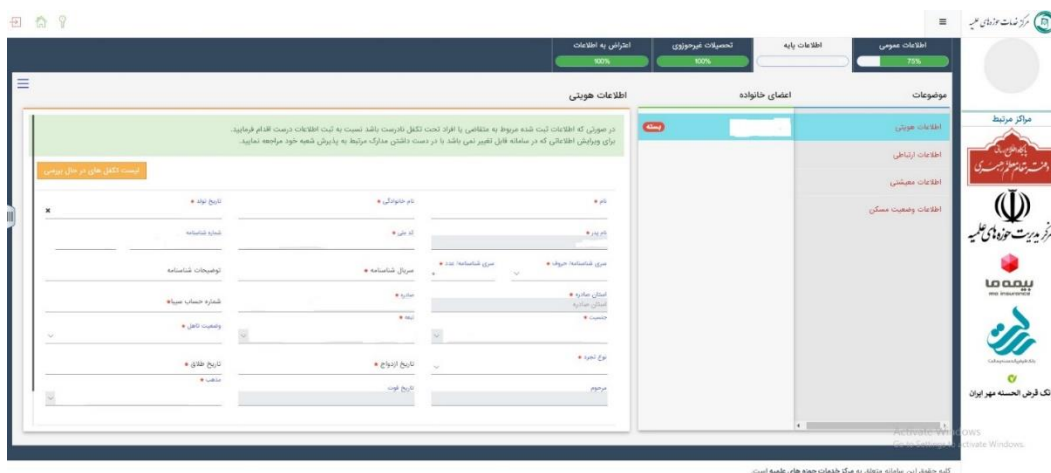
۴- مرکز حوزوی : جامعه الزهرا

۵- ورود کد ملی

۶- شماره تحصیلی



پس از ثبت نام در سامانه سخا اطلاعاتی هویتی خود را وارد کنید.



- ۷- در اطلاعات هویتی تصاویر صفحه اول شناسنامه، صفحه دوم شناسنامه، صفحه سوم شناسنامه ، کارت ملی (پشت و رو) ، عکس پرسنلی، کارت بانک ملی و در صورت تأهل سند ازدواج مشخصات زوجه خود را بارگذاری کنید.
- ۸- پس از تکمیل اطلاعات هویتی گزینه های اطلاعات ارتباطی ، اطلاعات معیشتی ، اطلاعات وضعیت مسکن را نیز تکمیل نمایید.
- ۹- پس از تکمیل و سبز شدن تمام گزینه های خواسته شده دکمه اتمام تشکیل پرونده که در بالای صفحه نمایش داده می شود را کلیک نموده تا اطلاعات شما ذخیره و بعد از گذشت چند روز نام کاربری و رمز عبور برای شما پیامک خواهد شد.

